TODO POR LA PATRIA

PATRONA GUARDIA CIVIL 2026

182 AÑOS DE HONOR Y SERVICIO

1844 - 2026



XIX CAMPEONATO DE RECORRIDOS DE TIRO

COMANDANCIA DE LA GUARDIA CIVIL DE CÓRDOBA

4 DE OCTUBRE DE 2026

CAMPO DE TIRO "LOS VILLARES" CÓRDOBA

FATO Federación Andaluza de Tiro Olímpico
Club Cordobés de Tiro Olímpico
Arcángel Azul Córdoba
Percofán
ARMERÍA 952 714 201
pizzón pizza expertos en pizzas
bittacora
JOYLU
LOS PIÑARES RESTAURANTE
coinco

DESARROLLO

Match:

4 de Octubre del 2026

9:00 ENTRADA A LAS INSTALACIONES
9:20 BREAFING
9:30 PRIMER DISPARO

ENTRADA

A las 9:00 se entrara en la instalaciones del Campo de Tiro los Villares. Quien tenga que comprar munición podrá hacerlo en la oficina como es costumbre.

ZONA FRIA

Se dispondrán de una zona fría. En ella se podrán hacer ejercicios de calentamiento. En ningún momento puede quedar nada en la mesa, ni cargar cargadores con munición y ni cargar un arma con munición.

COMPETICION

La competición constará de 4 stages, situados en las canchas inferiores, con un total de 90 disparos.

La seguridad primara por encima de cualquier otro factor. Se regirá la competición por ley Reglamento Técnico Oficial Recorrido de Tiro - Arma Corta (ENERO 2026).

Antes de iniciarse cada ejercicio se realizará el BRIEFING (explicación detallada del ejercicio), recorriéndolo sobre el terreno, pudiendo formularse cuantas dudas se planteen.

El JUEZ ÁRBITRO llamará por su nombre al tirador que se situará en la zona de inicio del ejercicio, así como al tirador siguiente para que este preparado. Caso de que el tirador nombrado no esté, sumara CERO en el STAGE que corresponda.

Una vez preparado el tirador en la zona de inicio del ejército, las voces del JUEZ ARBITRO serán las siguientes:

- Hacia los blancos Cargue y prepárese.

- Preparado (¿preparado?, si no se contesta o se hace afirmativamente se pasará a la siguiente voz).

- Listo (En espera...., a partir de este momento sonará el pitido del pro-timer y comenzará el ejercicio.

- Durante el ejercicio, en caso de falta de seguridad o incidente el JUEZ ARBITRO podrá detener al tirador y el ejercicio empleando las palabras STOP o ALTO.

- Finalizando el ejercicio, el JUEZ ARBITRO dará las órdenes para descargar, disparar en vacío hacia los blancos, asegurar y enfundar el arma.

En todas las manipulaciones, desplazamientos y cambios de cargador que se realicen durante los ejercicios, el arma apuntará a la zona de blancos con un margen máximo de 90º, debiendo estar el dedo fuera del disparador.

Los desplazamientos, recargas etc. se realizaran con el dedo fuera del disparador.

CLASIFICACIONES

Las clasificaciones para la entrega de trofeos serán las siguientes:

Las FFCCSE, competirán entre ellos con su ARMA REGLAMENTARIA Y FUNDAS POLICIALES, el CLUB CORDOBES, como colaborador de la competición de la GUARDIA CIVIL, arbitrara con sus árbitros oficiales y participara en la competición con sus armas de concurso.

Clasificación General FFCCSE. Trofeo y medalla al 1º, 2º y 3º clasificado.

Clasificación General Damas FFCCSE. Trofeo y medalla al 1º, 2º y 3º clasificado.

Clasificación General Equipos FFCCSE. Trofeo y medalla al 1º, 2º y 3º clasificado.

Clasificación General Guardia Civil. Trofeo y medalla al 1º, 2º y 3º clasificado.

Clasificación General Delegación de Tiro Olimpico. Medallas a los tres primeros clasificados por categorías.

LA ENTREGA DE PREMIOS SE REALIZARAN A LA FINALIZACION DE LA COMPETICION.

A la terminación de la competición el **CLUB CORDOBES DE TIRO OLIMPICO** invitara a todos los participantes de la competición a un arroz, para la confraternización de las FFCCSE con los socios de dicho club.

COLABORAN:

DELEGACION CORDOBESA DE TIRO OLIMPICO

CLUB CORDOBES DE TIRO OLIMPICO

ASOCIACION ARCANGEL AZUL CORDOBA

ARMERIA PERCOFAN

BITTACORA, DISEÑO Y DESARROLO WEB BADAJOZ

RESTAURANTE “LOS PINARES” CORDOBA

JOYLU FABRICANTE DE ROPA DEPORTIVA Y CAZA.

TOINCO, TORNILLERIA Y FERRETERIA INDUSTRIAL DE CORDOBA

PIZZON PIZZA, PIZZERIA A DOMICILIO, CORDOBA

STAGE 1

TIPO DE EJERCICO	LARGO	ARMA CARGADA Y ALIMENTADA EN LA FUNDA 
POSICION INICIAL	RELAJADO SOBRE LA MARCA.	
SEÑAL DE INICIO	A LA SEÑAL	
PROCEDIMIENTO	RESOLVER	

IPSC TARGET	NO-SHOOT	IPSC POPPER	IPSC PLATE	DISPAROS MIN.	PUNTOS MAX.
15	2	0	0	30	150

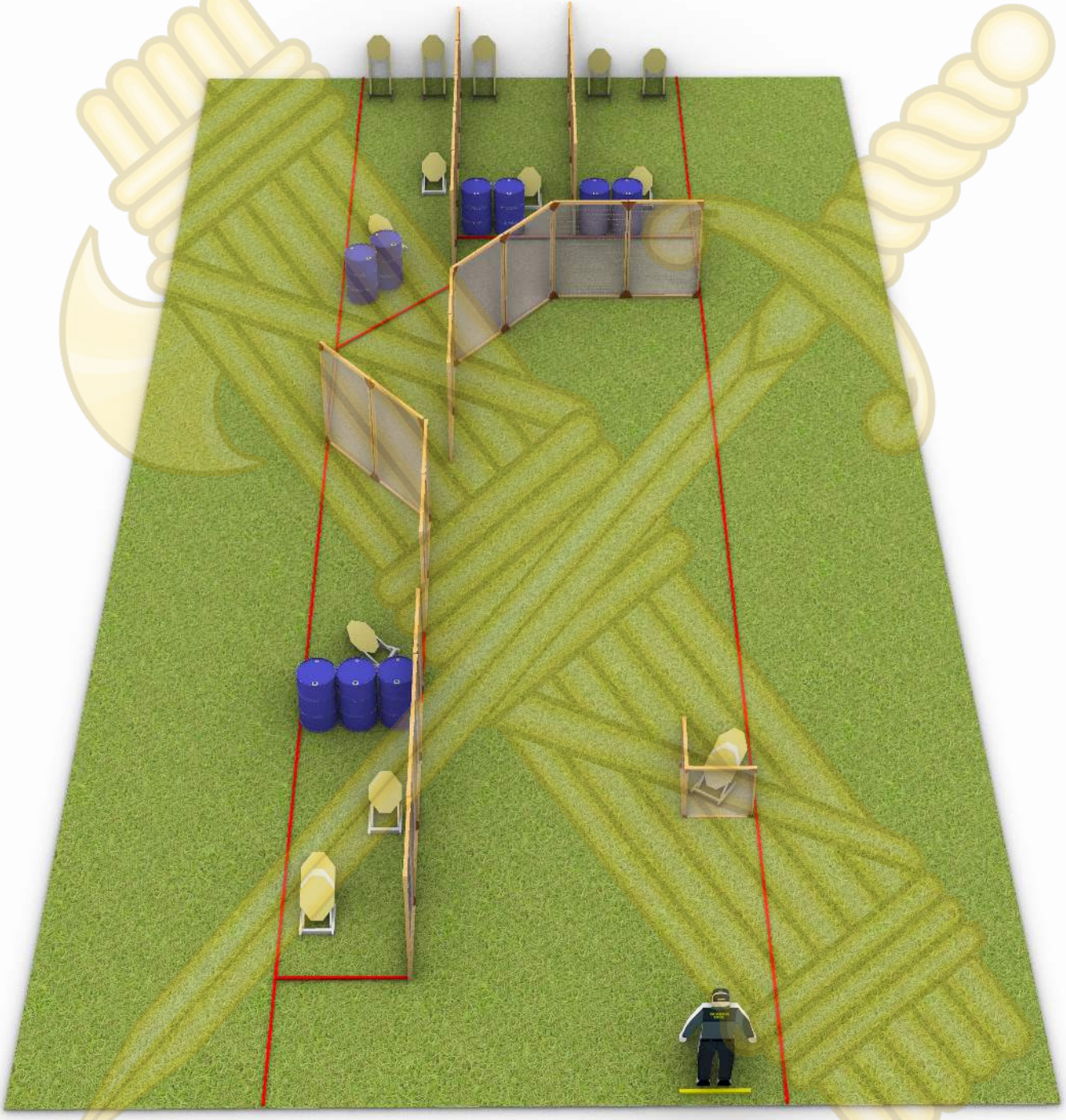

STAGE 2

TIPO DE EJERCICO	MEDIO	ARMA CARGADA, SIN ALIMENTAR EN LA FUNDA 
POSICION INICIAL	RELAJADO SOBRE LA MARCA.	
SEÑAL DE INICIO	A LA SEÑAL	
PROCEDIMIENTO	RESOLVER	

IPSC TARGET	NO-SHOOT	IPSC POPPER	IPSC PLATE	DISPAROS MIN.	PUNTOS MAX.
8	0	5	0	21	105

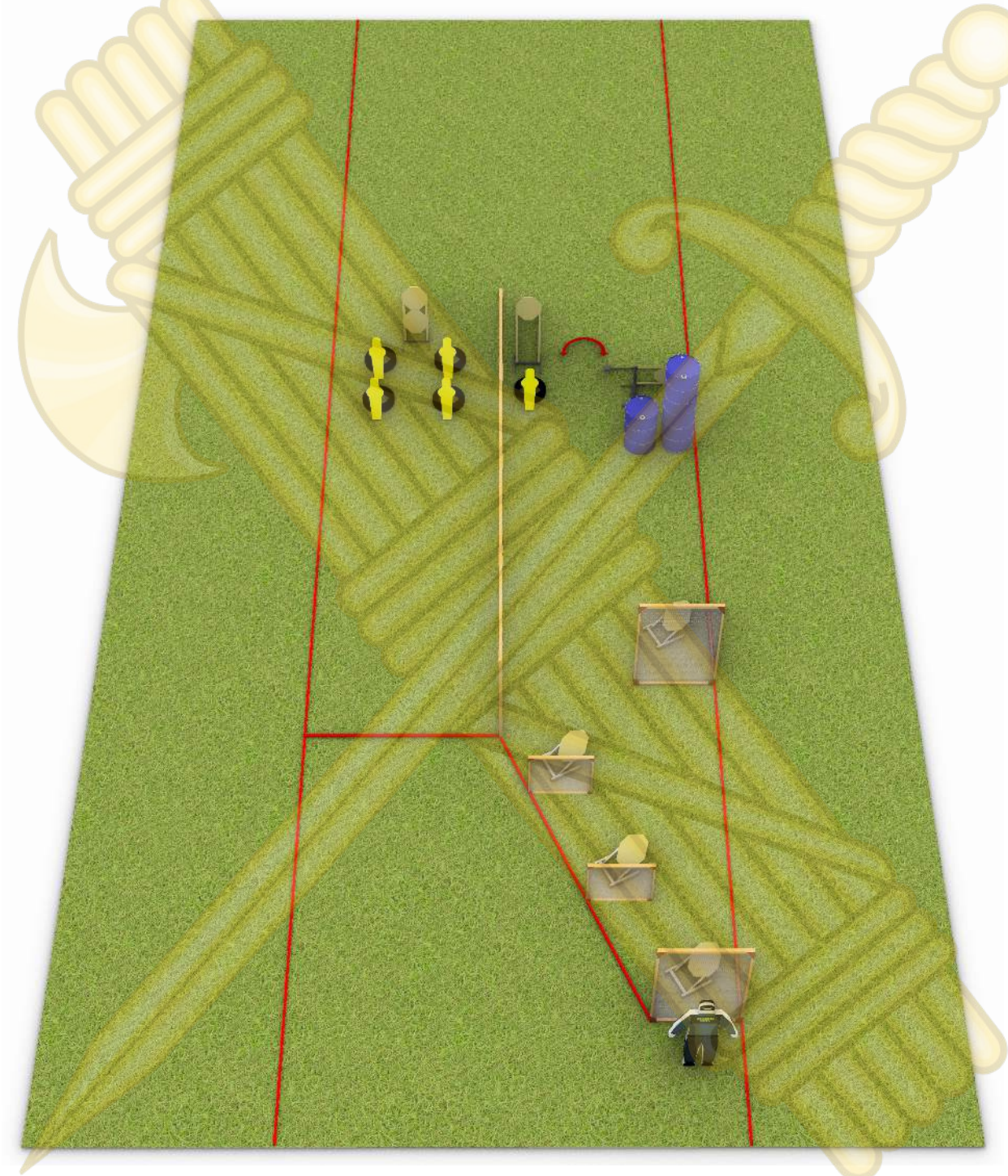

STAGE 3

TIPO DE EJERCICO	MEDIO	ARMA EN LA FUNDA. 
POSICION INICIAL	RELAJADO SOBRE LA MARCA. MIRANDO AL PUBLICO	
SEÑAL DE INICIO	A LA SEÑAL	
PROCEDIMIENTO	RESOLVER. TODOS LOS CARGADORES A USAR ENCIMA DE LA MESA	

IPSC TARGET	NO-SHOOT	IPSC POPPER	IPSC PLATE	DISPAROS MIN.	PUNTOS MAX.
10	3	0	1	21	105

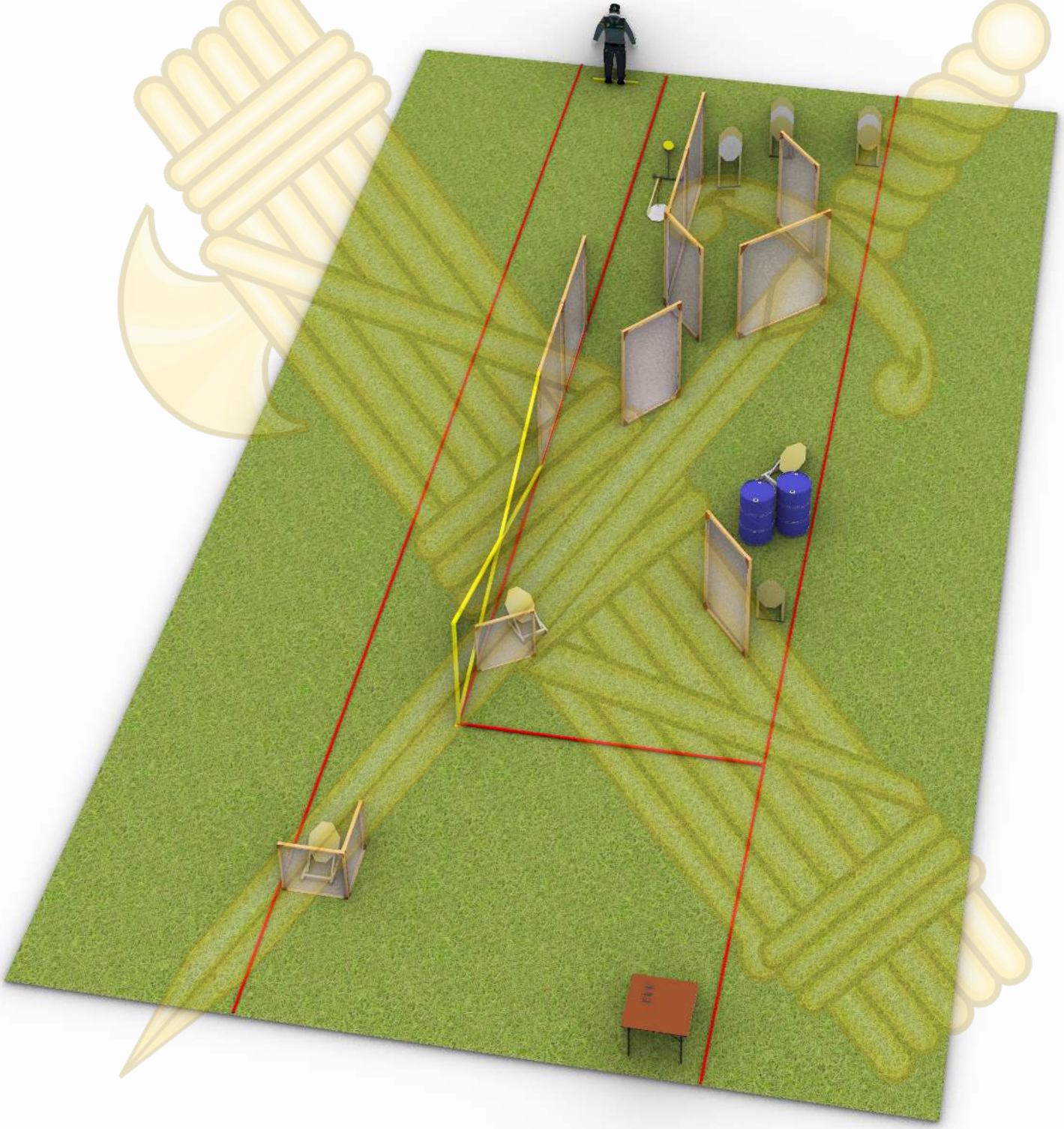

STAGE 4

TIPO DE EJERCICO	MEDIO	ARMA EN LA FUNDA. 
POSICION INICIAL	RELAJADO SOBRE LA MARCA.	
SEÑAL DE INICIO	A LA SEÑAL	
PROCEDIMIENTO	UN CARGADOR EN CADA BIDON. RESOLVER USANDO LOS DOS CARGADORES SITUADOS EN CADA BIDON.	

IPSC TARGET	NO-SHOOT	IPSC POPPER	IPSC PLATE	DISPAROS MIN.	PUNTOS MAX.
6	0	0	6	18	90

