XV TROFEO CIUDAD DE CEUTA
08/11/2025

STAGE 1

Tipo de ejercicio:	C0MSOCK	
Posición inicial:	EN CUALQUIER LUGAR DENTRO DE LAS LÍNEAS DE FALTAS	
Señal de inicio:	BIP	
Procedimiento:	ARMA DESCARGADA EN FUNDA Y TODOS LOS CARGADORES A USAR EN LA MESA. POPPER 1 ACTIVA PLATOS MOVILES Y POPPER P3 ACTIVA TARJETA MOVIL. TODOS LOS MOVIBLES AL FINALIZAR, QUEDARAN VISIBLES.	

IPSC TARGET	NO-SHOOT	IPSC POPPER	IPSC METAL PLATE	DISPAROS MIN	PUNTOS MAX.
					
10	5	3	2	25	125

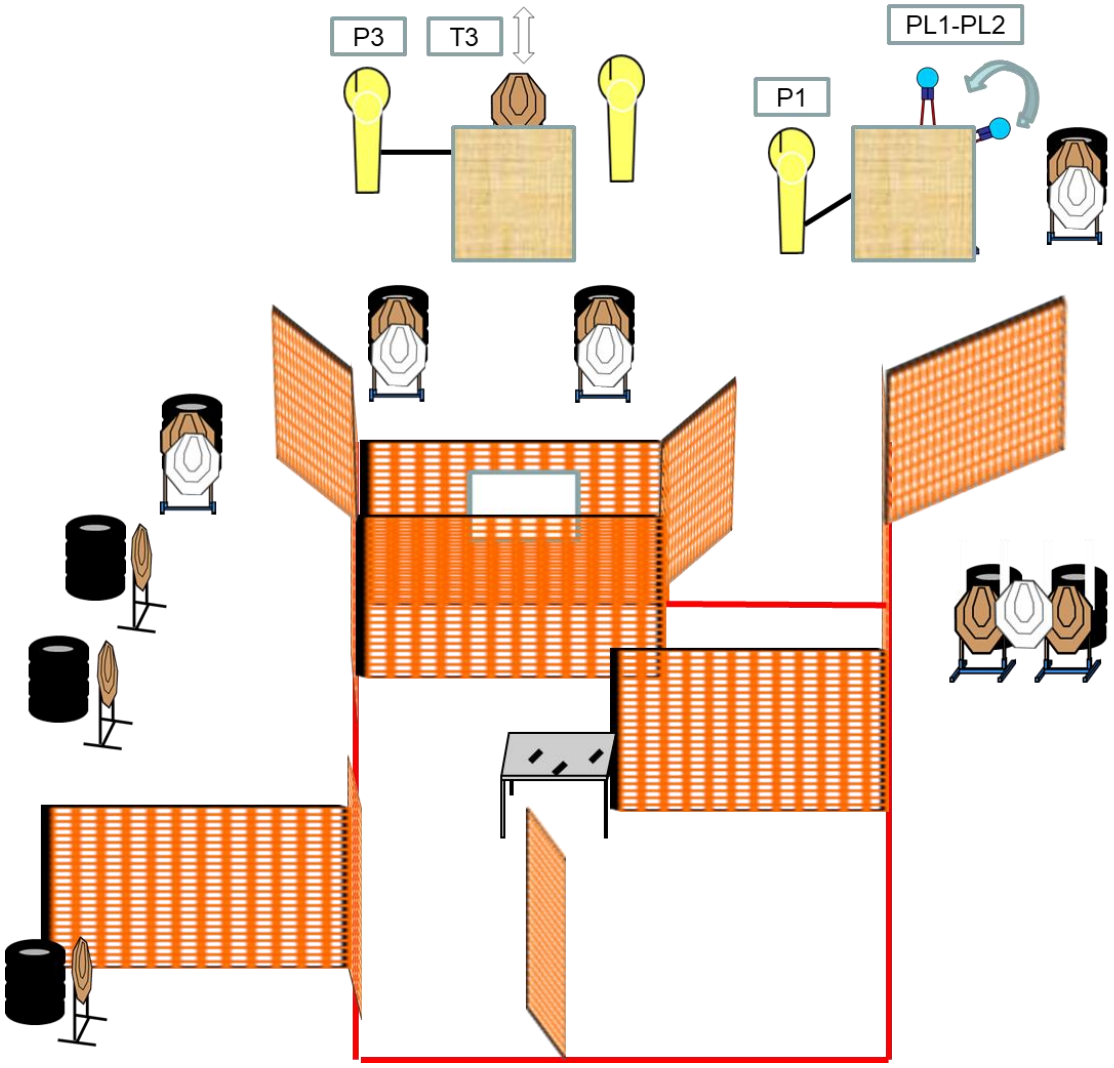

XV TROFEO CIUDAD DE CEUTA
08/11/2025

STAGE 2

Tipo de ejercicio:	C0MSTOCK	
Posición inicial:	CON LOS TALONES TOCANDO LA MARCA	
Señal de inicio:	BIP	
Procedimiento:	ARMA CARGADA SIN ALIMENTAR. AL BIP RESOLVER SIN SALIR DE LAS LÍNEAS DE FALTAS. .	

IPSC TARGET	NO-SHOOT	IPSC POPPER	IPSC METAL PLATE	DISPAROS MIN	PUNTOS MAX.
					
4	2	4	2	14	70

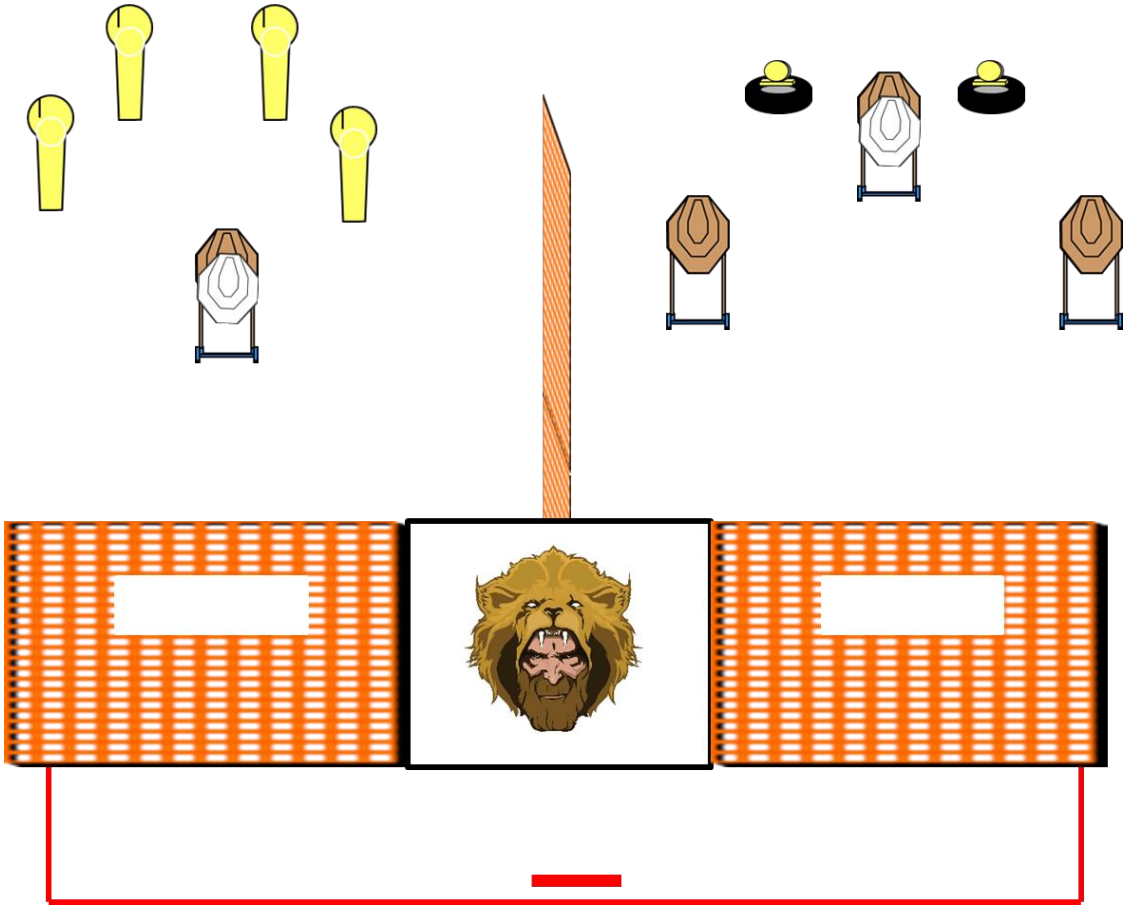

XV TROFEO CIUDAD DE CEUTA
08/11/2025

STAGE 3

Tipo de ejercicio:	C0MSTOCK	
Posición inicial:	CON LOS DOS PIES DENTRO DEL BOX	
Señal de inicio:	BIP	
Procedimiento:	POPPER 1 ACTIVA TARJETA 1 Y NO-SHOOT. AL QUEDAR OCULTA LA TARJETA POR EL NO-SHOOT, QUEDARÁ VISIBLE UNA PARTE DE LA TARJETA. AL BIP RESOLVER SIN SALIR DEL BOX	

IPSC TARGET	NO-SHOOT	IPSC POPPER	IPSC METAL PLATE	DISPAROS MIN	PUNTOS MAX.
					
4	2	1		9	45

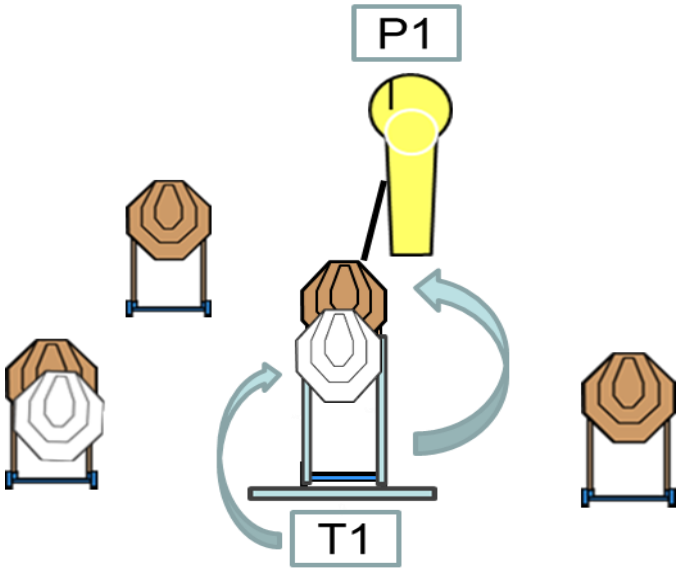

BOX

XV TROFEO CIUDAD DE CEUTA
08/11/2025

STAGE 4

Tipo de ejercicio:	C0MSTOCK	
Posición inicial:	EN CUALQUIER LUGAR DENTRO DE LAS LÍNEAS DE FALTAS	
Señal de inicio:	BIP	
Procedimiento:	AL BIP RESOLVER SIN SALIR DE LAS LÍNEAS DE FALTAS. POPPER 1 ACTIVA TARJETA 1, QUEDARÁ VISIBLE AL FINALIZAR.	

IPSC TARGET	NO-SHOOT	IPSC POPPER	IPSC METAL PLATE	DISPAROS MIN	PUNTOS MAX.
					
14	3	2	1	31	155

