III FASE ANDALUZA DE RR.TT.

LAS GABIAS GRANADA 18- 19 DE ABRIL 2026

STAGE 1

CONDICION DEL ARMA	**ARMA CARGADA Y ASEGURADA SEGÚN DIVISION**			
POSICION DE SALIDA:	**DE PIE RELAJADO DENTRO DEL AREA DESIGNADA, COMO SE DEMUESTRA.**			
SEÑAL DE SALIDA:	**AUDIBLE**			
PROCEDIMIENTO:	**A LA SEÑAL DE INICIO RESUELVA LOS OBJETIVOS DENTRO DEL AREA DESIGNADA. SE REQUIERE DE UN SOLO DISPARO POR TARJETA.**			
MINI IPSC TARGET	**NO-SHOOT**	**IPSC POPPER**	**IPSC PLATE**	**ROUNDS TO BE SCORED**
				
9	**-----**	**-----**	**-----**	**9**

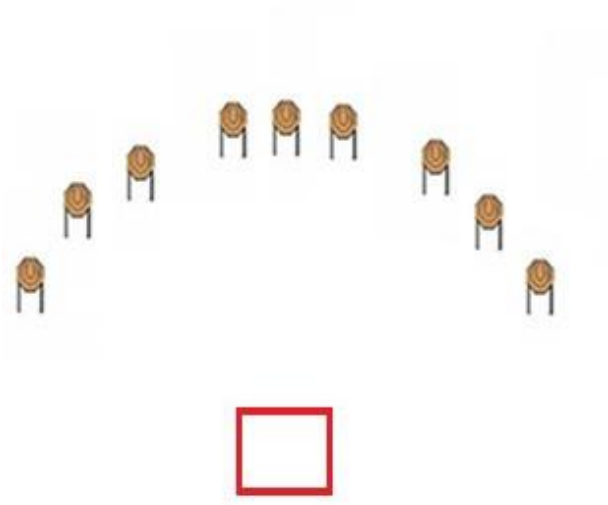

III FASE ANDALUZA DE RR.TT.

LAS GABIAS GRANADA 18- 19 DE ABRIL 2026

STAGE 2

CONDICION DEL ARMA	**CARGADOR INSERTADO RECAMARA VACIA.**			
POSICION DE SALIDA:	**DE PIE RELAJADO PIES TOCANDO LA MARCA COMO SE DEMUESTRA**			
SEÑAL DE SALIDA:	**AUDIBLE**			
PROCEDIMIENTO:	**A LA SEÑAL DE INICIO RESUELVA LOS OBJETIVOS DENTRO DEL AREA DESIGNADA. EL PP AL SER ABATIDO ACTIVA LA TARJETA MOVIL M1, LA CUAL AL FINALIZAR QUEDA VISIBLE.**			
IPSC TARGET	**NO-SHOOT**	**IPSC POPPER**	**IPSC PLATE**	**ROUNDS TO BE SCORED**
				
9	**2**	**1**	**1**	**20**

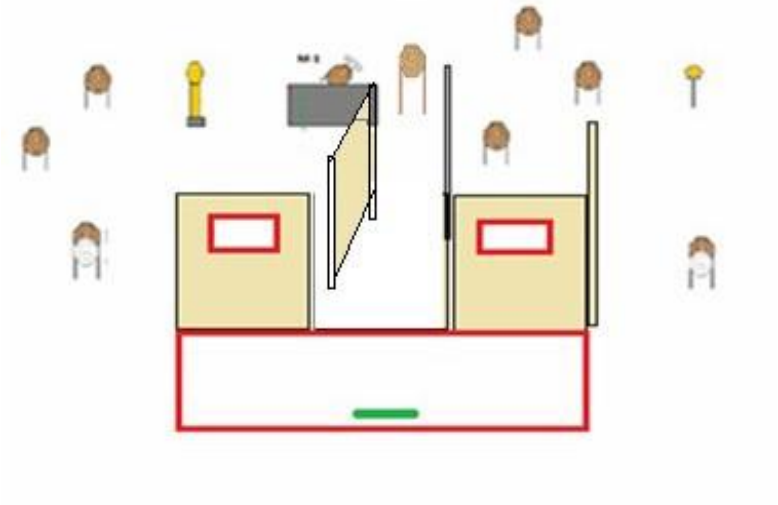

III FASE ANDALUZA DE RR.TT.

LAS GABIAS GRANADA 18- 19 DE ABRIL 2026

STAGE 3

CONDICION DEL ARMA	**ARMA CARGADA Y ASEGURADA SEGÚN DIVISION**			
POSICION DE SALIDA:	**DE PIE RELAJADO PIES TOCANDO LA MARCA COMO SE DEMUESTRA**			
SEÑAL DE SALIDA:	**AUDIBLE**			
PROCEDIMIENTO:	**A LA SEÑAL DE INICIO DISPARE LAS TARJETAS DENTRO DEL AREA DESIGNADA. AL ABATIR EL PP ACTIVA LA TARJETA M1 LA CUAL QUEDA VISIBLE.**			
IPSC TARGET	**NO-SHOOT**	**IPSC POPPER**	**IPSC PLATE**	**ROUNDS TO BE SCORED**
				
7	**3**	**1**	**1**	**16**

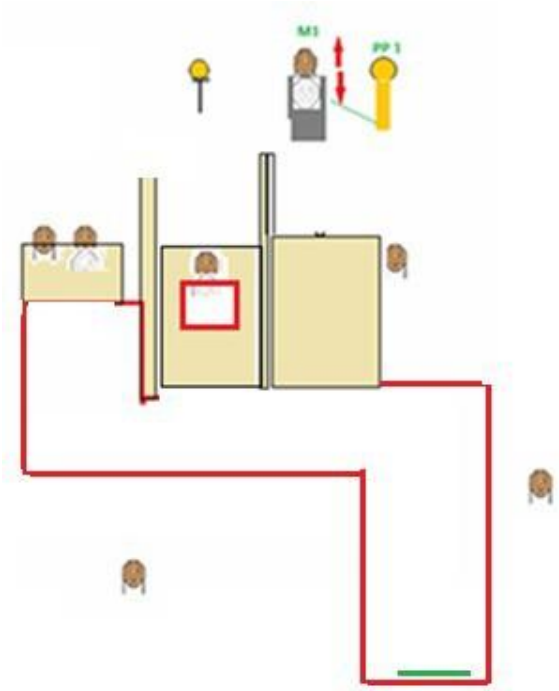

III FASE ANDALUZA DE RR.TT.

LAS GABIAS GRANADA 18- 19 DE ABRIL 2026

STAGE 4

CONDICION DEL ARMA	**ARMA CARGADA Y ASEGURADA SEGÚN DIVISION**				
POSICION DE SALIDA:	**DE PIE RELAJADO PIES TOCANDO LA MARCA COMO SE DEMUESTRA**				
SEÑAL DE SALIDA:	**AUDIBLE**				
PROCEDIMIENTO:	**A LA SEÑAL DE INICIO DISPARE LAS TARJETAS DENTRO DEL AREA DESIGNADA.**				
IPSC TARGET	**NO-SHOOT**	**IPSC POPPER**	**IPSC PLATE**	**ROUNDS TO BE SCORED**	
					
14	**3**	**-**	**2**	**30**	

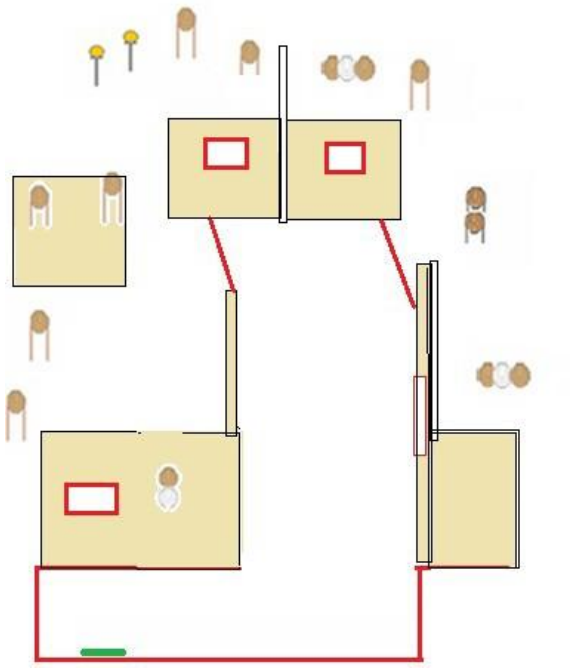

III FASE ANDALUZA DE RR.TT.

LAS GABIAS GRANADA 18- 19 DE ABRIL 2026

STAGE 5

CONDICION DEL ARMA	**ARMA CARGADA Y ASEGURADA SEGÚN DIVISION**			
POSICION DE SALIDA:	**DE PIE RELAJADO PIES TOCANDO LA MARCA COMO SE DEMUESTRA.**			
SEÑAL DE SALIDA:	**AUDIBLE**			
PROCEDIMIENTO:	**A LA SEÑAL DE INICIO DISPARE LAS TARJETAS DENTRO DEL AREA DESIGNADA. AL ABATIR EL PP ACTIVA LA TARJETA M1 LA CUAL QUEDA VISIBLE.**			
IPSC TARGET	**NO-SHOOT**	**IPSC POPPER**	**IPSC PLATE**	**ROUNDS TO BE SCORED**
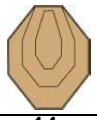				
11	**3**	**1**	**1**	**24**

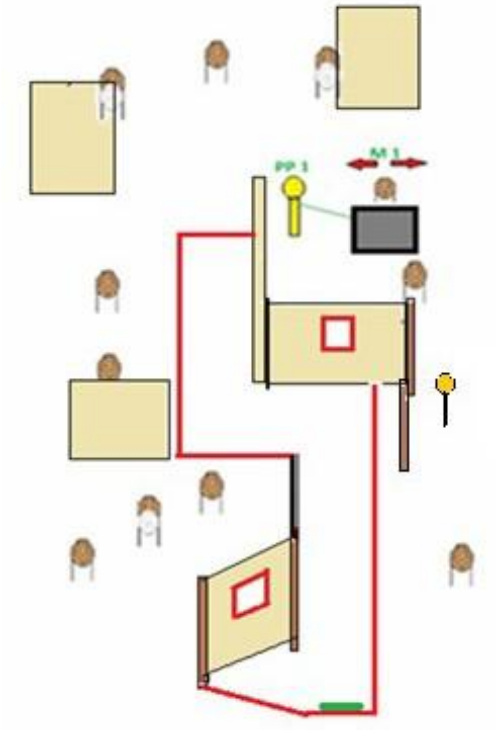

III FASE ANDALUZA DE RR.TT.

LAS GABIAS GRANADA 18- 19 DE ABRIL 2026

STAGE 6

CONDICION DEL ARMA	**ARMA SIN CARGADOR Y RECAMARA VACIA, PLANA SOBRE LA MARCA DE LA MESA.**			
POSICION DE SALIDA:	**DE PIE, MANOS TOCANDO LAS MARCAS COMO SE DEMUESTRA.**			
SEÑAL DE SALIDA:	**AUDIBLE**			
PROCEDIMIENTO:	**A LA SEÑAL DE INICIO DISPARE LAS TARJETAS DENTRO DEL AREA DESIGNADA.**			
IPSC TARGET	**NO-SHOOT**	**IPSC POPPER**	**IPSC PLATE**	**ROUNDS TO BE SCORED**
				
8	**3**	**-**	**2**	**18**

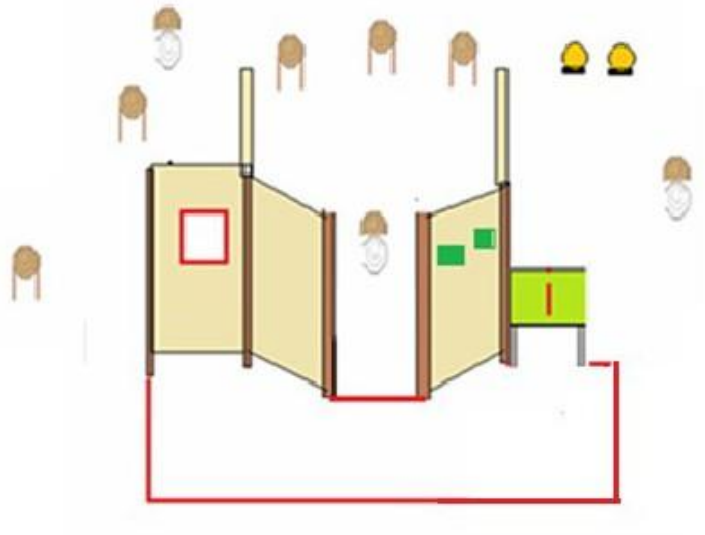

III FASE ANDALUZA DE RR.TT.

LAS GABIAS GRANADA 18- 19 DE ABRIL 2026

STAGE 7

CONDICION DEL ARMA	**ARMA CARGADA Y ASEGURADA SEGÚN DIVISION.**			
POSICION DE SALIDA:	**DE PIE RELAJADO PIES TOCANDO LA MARCA COMO SE DEMUESTRA.**			
SEÑAL DE SALIDA:	**AUDIBLE**			
PROCEDIMIENTO:	**A LA SEÑAL DE INICIO DISPARE LAS TARJETAS DENTRO DEL AREA DESIGNADA.**			
IPSC TARGET	**NO-SHOOT**	**IPSC POPPER**	**IPSC PLATE**	**ROUNDS TO BE SCORED**
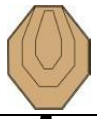				
5	**3**	**2**	**-**	**12**

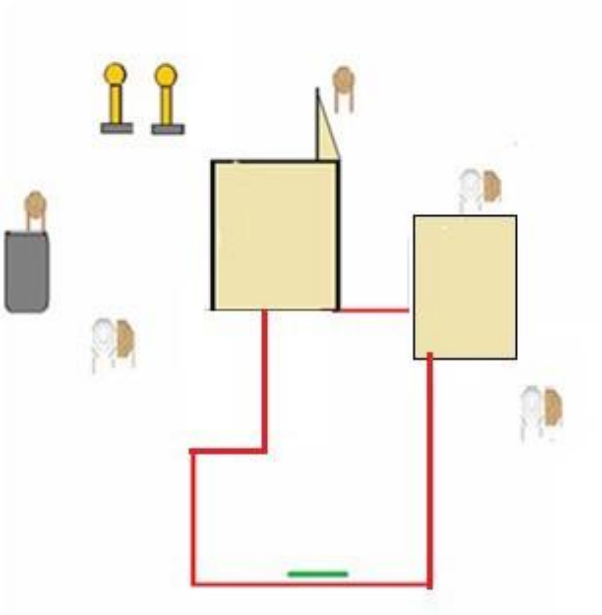

III FASE ANDALUZA DE RR.TT.

LAS GABIAS GRANADA 18- 19 DE ABRIL 2026

STAGE 8

CONDICION DEL ARMA	**ARMA CARGADOR INSERTADO RECAMARA VACIA.**			
POSICION DE SALIDA:	**DE PIE RELAJADO PIES TOCANDO LA MARCA COMO SE DEMUESTRA.**			
SEÑAL DE SALIDA:	**AUDIBLE**			
PROCEDIMIENTO:	**A LA SEÑAL DE INICIO DISPARE LAS TARJETAS DENTRO DEL AREA DESIGNADA.**			
MINI IPSC TARGET	**NO-SHOOT**	**IPSC POPPER**	**IPSC PLATE**	**ROUNDS TO BE SCORED**
				
9	**3**	**-**	**4**	**22**

